



PowerUP™ 3P

**FREE 3 YEAR WARRANTY REGISTRATION
3 ANS DE GARANTIE, INSCRIPTION GRATUITE
REGISTRO DE GARANTÍA DE 3 AÑOS GRATIS
KOSTENLOSE REGISTRIERUNG 3 JAHRE GARANTIE**

三年免费保固

www.AccessoryPower.com/warranty



Please go here to view this document in English:
Pour consulter le document en français, aller sur le lien suivant:
Por favor vaya aquí para ver este documento en Español:
Sie können sich das Dokument hier auf deutsch ansehen:
请到这里查看本文件中英文:

www.AccessoryPower.com/userguides



USA Gear™ S17 Back Pack



ReVIVE™ ReStore™ 9200

BlueSYNC™ STX



 Bluetooth

See more exciting products at:
Voir plus de produits passionnants sur:
Para los productos mas fascinantes visitenos:
Weitere interessante Produkte an:
查看更多精彩的产品:

AccessoryPower.com/promo

Package contents
L'emballage contient
Contenidos del paquete
Packungsinhalt
包装内容




ReVIVE PowerUP 3P



Spare fuse
Fisible de recharge
Fusible de repuesto
Ersatzsicherung
备用保险丝

Product diagram
Schéma du produit
Diagrama de product
Producktabbildung
产品图



1

USB charging ports
Ports de chargement USB
Puertos de carga USB
USB Ladeanschlüsse
USB 充电口

2

DC power outlet
Prise allume-cigare
Salida de corriente
Gleichstromsteckdose
DC 电源插座

3

LED indicator
Témoin LED
Indicador LED
LED Anzeige
LED 指示灯

4

Power indicator
Témoin d'alimentation
Indicador de poder
Stromanzeige
电源指示灯

5

DC barrel
Connecteur de l'adaptateur
Barril de DC
Gleichstromstecker
DC 充电器

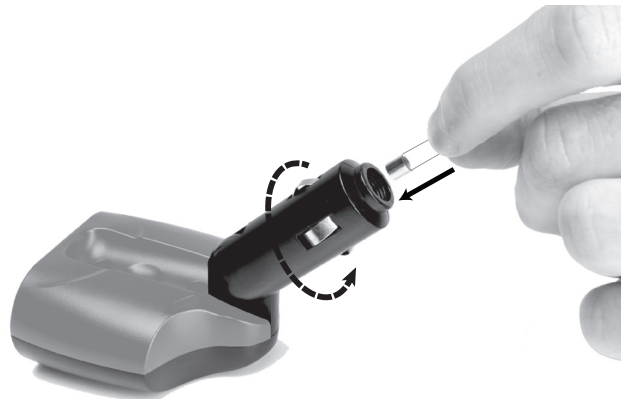
6

180° rotation
Rotation à 180 degrés
180 grados de rotación
180 Grad Drehung
180 度旋转

Operating instructions
Mode d'emploi
Instrucciones de Operación
Bedienungsanleitung
太阳能充电

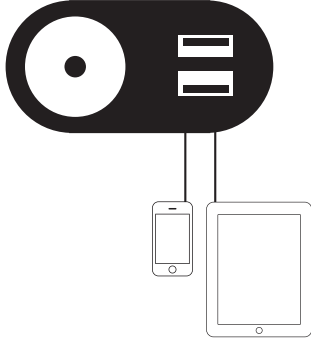


Plug the PowerUP 3P into your vehicle's DC socket LED indicator will light up BLUE.
Branchez le PowerUP 3P dans votre allume-cigare, le témoin lumineux s'allume en BLEU.
Enchufle el 3 P en el toma DC de vehículo. El indicador LED indicador iluminará AZUL.
Verbinden Sie das PowerUP 3P mit dem Gleichstromanschluss Ihres Fahrzeuges. Daraufhin wird die LED Anzeige BLAU aufleuchten.
将 UP3P 插入到您的车辆的DC插座 · LED 指示灯会亮起蓝色。



Power indicator will light up RED. (If no power, change fuse with the spare fuse provided).
Le témoin d'alimentation s'allume ROUGE. (Si aucune puissance, changez le fusible avec le fusible de rechange fourni).
El indicador de poder se encenderá ROJO. (Si ningún poder, cambie el fusible con el fusible de repuesto proporcionado).
Stromanzeige wird ROT leuchten (Falls kein Strom fließt, ersetzen Sie die Sicherung mit der mitgelieferten Ersatzsicherung)
电源指示灯会亮红色 (如果没有电源请更换我们提供备用的保险丝)。

Charging Your Mobile Device
Chargement de votre appareil mobile
Cargar su aparato móvil
Laden des mobilen Gerätes
充电您的手机设备



Plug your device's USB charging cable into the PowerUP 3P.
Branchez le câble de votre appareil USB dans le port USB du PowerUP 3P.
Enchufle el cable de carga de su aparato en los puertos de carga USB de el 3 P.
Verbinden Sie das USB Ladekabel Ihres Gerätes mit einem der USB Ladeanschlüsse am PowerUP 3P.
将您设备的USB线插入上电3P USB充电口。

Using the Additional DC Power Outlet
Utilisation de l'adaptateur allume-cigare supplémentaire
La utilización de la Salida DC adicional
Benutzung des zusätzlichen Gleichstromanschlusses
使用附加的 DC 电源插座



Plug in your DC powered product into the PowerUP 3P DC power outlet.
Branchez votre appareil à prise allume-cigare dans l'adaptateur allume-cigare du PowerUP 3P.
Conecte su aparato DC en el encendido de el 3P.
Verbinden Sie Ihr gleichstrombetriebenes Gerät mit der Gleichstromsteckdose am PowerUP 3P.
将您的 DC 电源产品插入到 PowerUP 3P DC 电源口。

Caution
Advertencia
Attention
Vorsicht
注意

Turn off or unplug the product from vehicle DC port when not in use.

Pour éviter de décharger la batterie du véhicule, éteindre ou débrancher l'appareil de l'allume-cigare.

Apaga o desconecta el product cuando el aparato no este en uso.

Vermeiden Fahrzeugbatterie Entwässerung, ausschalten oder trennen Sie das Produkt vom

Fahrzeug DC-Anschluss

避免汽车电池漏电 · 关闭或拔掉产品DC电源线

Product specifications **Spécifications du produit** **Especificaciones del producto** **Produktspezifikationen** 产品规格

Input Voltage: 12V-24V

Output Current: 2A Maximum

Output Voltage: 5V

Dimensions: 5 (L) x 3 (W) x 1.5 (H) inches

Weight: 2.7 ounces

Détails techniques

Tension d'entrée : 12V-24V

Courant de sortie : 2A Maximum

Tension de sortie : 5V

Dimensions : 12.7 (L) x 7.62 (l) x 3.81 (H) cm

Poids : 76.54 g

CE  RoHS 



www.AccessoryPower.com



Facebook.com/AccessoryPower



Twitter.com/AccessoryPower



ACCESSORY POWER™

© 2012 Accessory Power. All rights reserved. Accessory Power, the Accessory Power logo, ReVIVE, the ReVIVE logo, PowerUP, and other Accessory Power marks and logos are either registered trademarks or trademarks of Bright Ideas, Inc. in the United States and/or other countries. All other trademarks are the property of their respective owners.

Manufactured in China. Designed in California.

© 2012 Accessory Power. Tous droits réservés. Accessory Power, le logo Accessory Power, GÖgroove, le logo GÖgroove, PowerUP et les autres marques et logos d'Accessory Power sont soit des marques déposées soit des marques de Bright Ideas, Inc. aux États-Unis et/ou dans d'autres pays. Toutes les autres marques sont la propriété de leurs propriétaires respectifs.

Fabriqué en Chine. Conçu en Californie.

